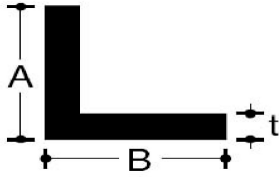


Aluminum Angle

American Standard 6061-T6 / 25 Foot Lengths

A (Inches)	B (Inches)	t (Inches)	Weight Per Foot (Estimated)	Weight Per Piece (Estimated)
---------------	---------------	---------------	--------------------------------	---------------------------------

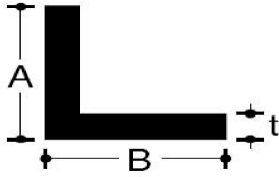
0.750	0.750	0.125	0.206	5.150
1.000	1.000	0.125	0.282	7.050
1.000	1.000	0.188	0.408	10.200
1.000	1.000	0.250	0.524	13.100
1.250	1.250	0.125	0.350	8.750
1.250	1.250	0.188	0.515	12.875
1.250	1.250	0.250	0.668	16.700
1.500	1.250	0.125	0.380	9.500
1.500	1.250	0.188	0.580	14.500
1.500	1.250	0.250	0.734	18.350
1.500	1.500	0.125	0.431	10.775
1.500	1.500	0.188	0.632	15.800
1.500	1.500	0.250	0.826	20.650
1.500	1.500	0.375	1.181	29.525
1.750	1.250	0.125	0.433	10.825
1.750	1.250	0.188	0.635	15.875
1.750	1.250	0.250	0.810	20.250
1.750	1.750	0.125	0.510	12.750
1.750	1.750	0.188	0.740	18.500
1.750	1.750	0.250	0.960	24.000
2.000	1.500	0.125	0.510	12.750
2.000	1.500	0.188	0.744	18.600
2.000	1.500	0.250	0.976	24.400
2.000	1.500	0.375	1.408	35.200
2.000	2.000	0.125	0.581	14.525
2.000	2.000	0.188	0.868	21.700
2.000	2.000	0.250	1.133	28.325
2.000	2.000	0.313	1.360	34.000
2.000	2.000	0.375	1.639	40.975



Aluminum Angle

American Standard 6061-T6 / 25 Foot Lengths

A (Inches)	B (Inches)	t (Inches)	Weight Per Foot (Estimated)	Weight Per Piece (Estimated)
2.500	1.500	0.125	0.600	15.000
2.500	1.500	0.250	1.140	28.500
2.500	2.000	0.188	0.980	24.500
2.500	2.000	0.250	1.283	32.075
2.500	2.000	0.375	1.864	46.600
2.500	2.500	0.125	0.750	18.750
2.500	2.500	0.188	1.092	27.300
2.500	2.500	0.250	1.433	35.825
2.500	2.500	0.313	1.764	44.100
2.500	2.500	0.375	2.089	52.225
2.500	2.500	0.500	2.693	67.325
3.000	1.500	0.188	0.980	24.500
3.000	2.000	0.188	1.080	27.000
3.000	2.000	0.250	1.432	35.800
3.000	2.000	0.375	2.074	51.850
3.000	2.500	0.250	1.568	39.200
3.000	2.500	0.375	2.250	56.250
3.000	3.000	0.188	1.280	32.000
3.000	3.000	0.250	1.717	42.925
3.000	3.000	0.375	2.525	63.125
3.000	3.000	0.500	3.293	82.625
3.500	2.500	0.250	1.680	42.000
3.500	2.500	0.375	2.470	61.750
3.500	3.000	0.250	1.879	46.975
3.500	3.500	0.250	2.029	50.725
3.500	3.500	0.375	2.984	74.600
3.500	3.500	0.375	3.904	97.600
4.000	3.000	0.250	2.029	50.725
4.000	3.000	0.375	2.986	74.650



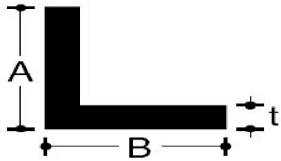
Aluminum Angle

American Standard 6061-T6 / 25 Foot Lengths

A (Inches)	B (Inches)	t (Inches)	Weight Per Foot (Estimated)	Weight Per Piece (Estimated)
---------------	---------------	---------------	--------------------------------	---------------------------------

4.000	3.000	0.500	3.905	97.625
4.000	4.000	0.250	2.329	58.225
4.000	4.000	0.375	3.434	85.850
4.000	4.000	0.500	4.504	112.600

4.000	4.000	0.750	6.397	159.925
5.000	2.000	0.188	1.579	39.475
5.000	3.000	0.250	2.309	57.725
5.000	3.000	0.375	33.500	83.750
5.000	3.000	0.500	4.486	112.150
5.000	5.000	0.375	4.324	108.100
5.000	5.000	0.500	5.693	142.325
6.000	3.500	0.313	3.390	84.750
6.000	3.500	0.500	5.310	132.750
6.000	4.000	0.375	4.322	108.050
6.000	4.000	0.500	5.692	142.300
6.000	6.000	0.375	5.220	130.500
6.000	6.000	0.500	6.892	172.300
6.000	6.000	0.750	9.700	242.500
8.000	6.000	0.750	11.680	292.000
8.000	8.000	0.500	9.328	233.200
8.000	8.000	0.750	13.480	337.000
8.000	8.000	1.000	17.670	441.750

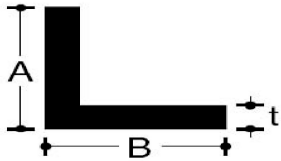


Aluminum Angle

Sharp Corners 6063-T52 / 16 Foot Lengths

A (Inches)	B (Inches)	t (Inches)	Weight Per Foot (Estimated)	Weight Per Piece (Estimated)
---------------	---------------	---------------	--------------------------------	---------------------------------

0.375	0.500	0.062	0.060	0.960
0.375	0.750	0.094	0.116	1.856
0.375	0.750	0.125	0.150	2.400
0.500	0.500	0.062	0.070	1.120
0.500	0.500	0.125	0.131	2.096
0.500	0.750	0.125	0.169	2.704
0.500	1.000	0.062	0.107	1.712
0.500	1.000	0.125	0.206	3.296
0.500	1.250	0.125	0.244	3.904
0.500	1.500	0.125	0.281	4.496
0.500	2.000	0.125	0.355	5.680
0.625	0.625	0.125	0.168	2.688
0.750	0.750	0.062	0.108	1.728
0.750	0.750	0.125	0.206	3.296
0.750	1.000	0.125	0.244	3.904
0.750	1.500	0.125	0.319	5.104
0.750	2.000	0.125	0.394	6.304
1.000	1.000	0.062	0.145	2.320
1.000	1.000	0.125	0.281	4.496
1.000	1.000	0.188	0.409	6.544
4.000	1.000	0.250	0.526	8.416
1.000	1.250	0.250	0.600	9.600
1.000	1.500	0.125	0.356	5.696
1.000	1.500	0.188	0.511	8.176
1.000	1.750	0.125	0.394	6.304
1.000	2.00	0.062	0.218	3.488
1.000	2.00	0.125	0.431	6.896
1.000	2.500	0.125	0.506	8.096
1.000	3.000	0.125	0.581	9.296



Aluminum Angle

Sharp Corners 6063-T52 / 16 Foot Lengths

A (Inches)	B (Inches)	t (Inches)	Weight Per Foot (Estimated)	Weight Per Piece (Estimated)
1.000	4.000	0.125	0.731	11.696
1.250	1.250	0.125	0.356	5.696
1.250	1.250	0.188	0.522	8.352
1.250	3.500	0.125	0.694	11.104
1.500	1.500	0.062	0.220	3.520
1.500	1.500	0.125	0.431	6.896
1.500	1.500	0.188	0.633	10.128
1.500	1.500	0.250	0.826	13.216
1.500	2.000	0.125	0.506	8.090
1.750	1.750	0.125	0.506	8.096
1.750	1.750	0.188	0.747	11.952
2.000	2.000	0.125	0.581	9.296
2.000	2.000	0.188	0.860	13.760
2.000	2.000	0.250	1.126	18.016
2.000	3.000	0.125	0.731	11.696
2.000	3.000	0.250	1.424	22.784
2.000	4.000	0.125	0.881	14.096
2.000	4.000	0.250	1.725	27.600
2.500	2.500	0.125	0.731	11.696
3.000	3.000	0.125	0.881	14.096
3.000	3.000	0.188	1.308	20.928
3.000	3.000	0.250	1.726	27.616
3.000	4.000	0.125	1.031	16.496
3.000	5.000	0.125	1.181	18.896
4.000	4.000	0.125	1.181	18.896